

INSTRUCTIVO DE PARTICIPACIÓN

Junta de Tenedores de Bonos


DCV:• REGISTROS EVOTING

ACCESO A LA PLATAFORMA DE VOTACIÓN REMOTA

Ingresar a la plataforma web el mismo día de la Junta de Tenedores de Bono, una hora antes del inicio del evento (*09:00 HORAS DEL DÍA 24 DE MARZO DE 2025*) en el sitio

<http://tenedoresdebonosmasisa.dcvregistros.cl/>

Hacer click en el botón “INGRESAR AQUÍ!”



RECUERDE: La calificación de poderes se realizará durante los días previos, para lo cual se requiere a los señores tenedores de bonos hacer llegar sus poderes con la debida antelación, sugiriendo que ello sea al menos el día anterior a la celebración de la Junta al correo electrónico calificapoderes@bancochile.cl


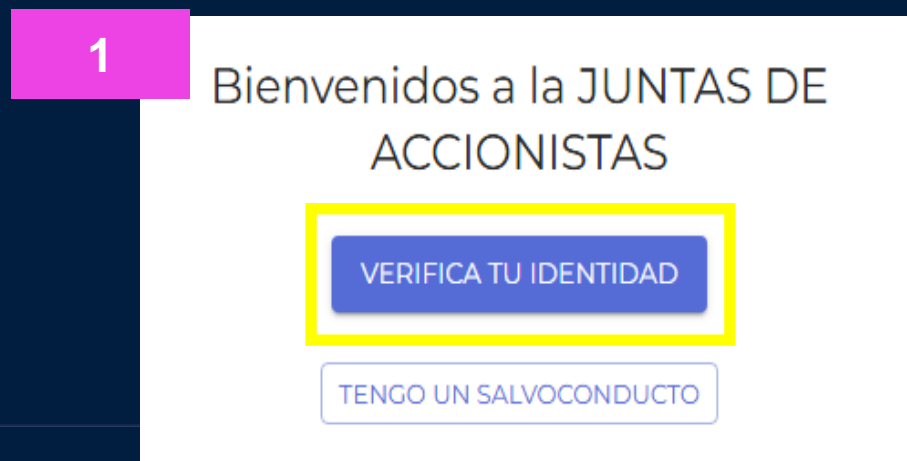
VALIDACIÓN DE IDENTIDAD

El día de la junta de bonistas, se solicitará que valide su identidad mediante uno de los dos mecanismos dispuestos a continuación:

1.- Seleccione VERIFICA TU IDENTIDAD y podrás utilizar 2 opciones de validación.

2.- Seleccione un método de validación, que puede ser:

- Clave Única
- RUT + Número de serie + preguntas personales



VALIDACIÓN DE IDENTIDAD

Clave Única:

Si decide validar su identidad con Clave única,

1.- Haga clic en el botón “Clave Única” y el sistema lo llevará al sitio para que ingrese sus datos

2.- Ingresar su RUT

3.- Ingresar su Clave Única

4.- Aceptar los términos y condiciones

5.- Hacer clic en “Verificar”.

1



The screenshot shows the identyz logo at the top. Below it, the text reads "Dispones de las siguientes alternativas de autenticación". There are two blue buttons: "Clave Única" (highlighted with a yellow box and a mouse cursor) and "RUT + N° serial + preguntas" (with a question mark icon). A "Cancelar" button is located below these options.

2

3

4

5



The screenshot shows the identyz logo at the top. Below it, the text reads "Ingresar con Clave Única". There are two input fields: "RUN*" and "Clave Única*". Below the input fields, there is a toggle switch for "Acepto los Términos y Condiciones". A blue "Verificar" button (highlighted with a yellow box and a mouse cursor) is located below the toggle switch. A "Cambiar Método" button is located at the bottom.

VALIDACIÓN DE IDENTIDAD

Desafío de preguntas personales:

1.- Ingrese su RUT y número de documento. Haga clic en el botón “Verificar”

2.- Responda correctamente las cuatro (4) preguntas personales y haga clic en “Verificar”

NOTA:

- Si falla 1 vez, se desplegarán cuatro preguntas adicionales.
- Si falla 2 veces, el sistema se bloquea. Contacte a DCV Registros. Teléfono +562 23939003 o correo registrojuntas@dvc.cl

1

identyz

RUN*

Número de Documento*

Verificar

Cambiar Método

CÉDULA DE IDENTIDAD REPÚBLICA DE CHILE
SERVICIO DE REGISTRO CIVIL E IDENTIFICACIÓN
APellidos FREDEZ VIDAL
Nombres MARCELA CAROLINA
NACIONALIDAD CHILENA
FECHA DE NACIMIENTO 21 FEB 1983
FECHA DE EMISIÓN 1 SEP 2013
FECHA DE VENCIMIENTO 10 AGO 2023
FIRMA DEL TITULAR
NÚMERO DOCUMENTO 100000001
RUN 12.749.625-K

2

identyz

¿Está o estuvo su domicilio en alguna de las siguientes direcciones?

9 DE JULIO 5797 DEPTO 34 B /34

AHUMADA 11 505

RECOLETA 909

NINGUNA DE LAS ANTERIORES

¿Cuál es la fecha de cumpleaños de su padre?

07-03

17-08

12-03

NINGUNA DE LAS ANTERIORES

¿Cuál es el apellido materno de su madre?

ROJAS

PARRA

VIDAL

NINGUNA DE LAS ANTERIORES

¿Cuál es el nombre de uno de sus abuelos paterno?

ROSA DE LAS NIEVES

PRISCILA ANDREA

ANGELICA MARIA

NINGUNA DE LAS ANTERIORES

Verificar

Cambiar Método



INGRESO A LA PLATAFORMA DE VOTACIÓN

PLATAFORMA

Una vez verificada correctamente la identidad podrá ingresar a la plataforma, donde encontrará:

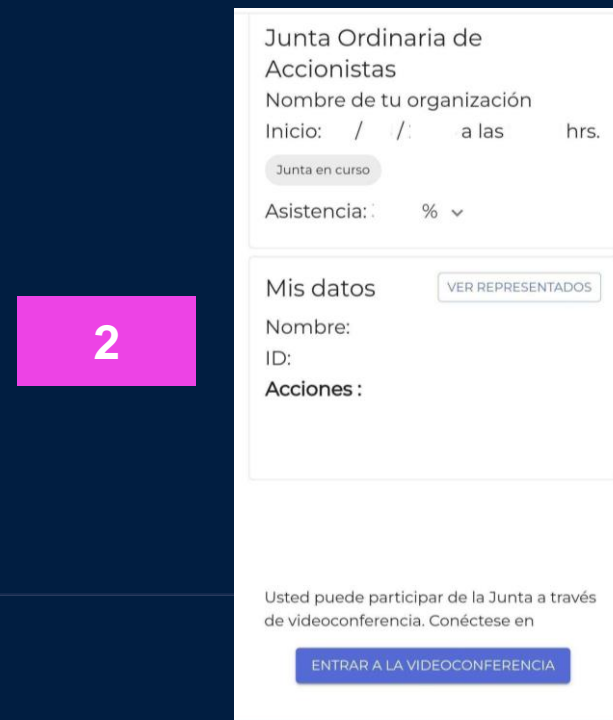
1. Nombre del bonista y/o de su representante, su número de cédula de identidad y el número de bonos representados. Adicionalmente el número de bonos totales de la sociedad y el número de bonos presentes en la junta.
2. Un acceso a la videoconferencia, que permite conectarse e interactuar en la junta. Este acceso es único para el usuario, no permite dos accesos simultáneos y lo registrará en la videoconferencia de ZOOM con el nombre que corresponde.

The screenshot displays the DCV platform interface. At the top left is the DCV logo. A prominent pink banner at the top right reads "DATOS SIMULADOS". In the top right corner, there is a "SALIR" button with an external link icon. The main content area is divided into two panels. The left panel, titled "Junta Ordinaria de Accionistas", shows the organization name, start time (21/08/2024 at 00:00 hrs), a "Junta en curso" status, and an attendance rate of 36.67%. The right panel, titled "Mis datos", includes a "VER REPRESENTADOS" button and fields for "Nombre:", "ID:", and "Acciones:". Below these panels is a large dark grey box with the text "Nombre Apoderado" and a video player interface with "Entrar al audio" and "Iniciar el video" buttons. Underneath the video player, there is a disclaimer: "Al hacer clic en 'Unirse', acepta nuestros Términos del servicio y nuestra Declaración de privacidad." and a blue "Entrar" button. At the bottom of the interface, there is a footer with copyright information: "© 2024 Zoom Video Communications, Inc. Todos los derechos reservados. Políticas legales y de privacidad | Enviar informe". Below this, a message states: "Esta Junta está en desarrollo. No hay votaciones en este instante. Usted podrá ver automáticamente las materias en votación cuando éstas se activen." The bottom section lists two agenda items: "1. Aprobación de memoria anual" and "2. Elección de directorio", both with "Aún no abre" status. The footer also contains a phone number (+562 2573 9322), an email address (consulta@evoting.com), and the version number (© E-Voting 2024, eholders-ui v. 4.4.1).

ACCESO A LA VIDEO CONFERENCIA POR ZOOM

1. Si se encuentra desde un computador, debe hacer clic en el botón “Entrar” o “Join”, y luego “Entrar al audio por computadora”.
2. Si se encuentra desde un dispositivo móvil o tablet, deberá presionar el botón de acceso “Entrar a la videoconferencia”, con el cual accederá a la aplicación ZOOM.

IMPORTANTE: debe mantener abierta en todo momento la página web, una vez iniciada la junta. (<http://tenedoresdebonosmasisa.dcvregistros.cl/>)






VOTACIÓN

VOTACIÓN CON UNA REPRESENTACIÓN

DESDE UN COMPUTADOR

1. Cuando se activen las votaciones podrá verlas en la parte inferior de la videoconferencia. Haga clic en el botón “Votación en curso”, que lo redireccionará directamente a donde se encuentra la votación.
2. Seleccione la preferencia de voto, indicando en cada materia objeto de votación si vota a favor, en contra o se abstiene. Haga clic en “VOTAR”
3. Confirme su respuesta haciendo clic en “DEPOSITAR VOTO”

DATOS SIMULADOS



1

1. Materia de prueba

Votación en proceso [VER DETALLE](#)

Participación
Total: (0.00%) 0

Tiempo restante
03:34

Elija la opción de su preferencia

2

- Apruebo
- Rechazo
- Abstención

VOTAR

Confirme sus respuestas para depositar su voto

3

Representado

Nombre de accionista (30380001-8)

Apruebo

VOLVER

DEPOSITAR VOTO

VOTACIÓN CON MÁS DE UNA REPRESENTACIÓN

DESDE UN COMPUTADOR

Si tiene más de un representado:

1. Selecciones la preferencia de voto
2. Indique a quién está representando en esa votación
3. Hacer clic en “LISTO”
4. Selecciones la opción siguiente y repita los pasos. →

DATOS SIMULADOS

The image displays three sequential screenshots of a web-based voting interface, illustrating the process for a user with multiple representatives. The interface is titled "1. Materia de prueba" and "Votación en proceso".

- Step 1:** The first screenshot shows the main voting screen. It displays "Participación Total: (0.00%) 0" and "Tiempo restante: 04:39". The instruction is "Elija la opción de su preferencia". Three options are listed: "Apruebo", "Rechazo", and "Abstención", each with a count of "(0)". A pink box with the number "1" highlights the "Apruebo" option, which is being selected by a mouse cursor. A "VOTAR" button is at the bottom.
- Step 2:** The second screenshot shows the "Indique quienes votan la opción: Apruebo" screen. It has "TODOS" and "NINGUNO" buttons. A pink box with the number "2" highlights the "Nombre accionista 2" option, which is being selected by a mouse cursor. Below it is "Nombre de accionista" with an unchecked checkbox.
- Step 3:** The third screenshot shows the "Indique quienes votan la opción: Rechazo" screen. It has "TODOS" and "NINGUNO" buttons. A pink box with the number "3" highlights the "LISTO" button, which is being clicked by a mouse cursor. Below it is "Nombre de accionista" with an unchecked checkbox.
- Step 4:** The fourth screenshot shows the "Indique quienes votan la opción: Rechazo" screen. A pink box with the number "4" highlights the "LISTO" button, which is being clicked by a mouse cursor.

VOTACIÓN CON MÁS DE UNA REPRESENTACIÓN

DESDE UN COMPUTADOR



5. Valide las opciones marcadas y presionar el botón “VOTAR”.
6. Deposite su voto (última instancia para cambiar su opción).

DATOS SIMULADOS

1. Materia de prueba
Votación en proceso [VER DETALLE](#)

Participación
Total: (0.00%) 0

Tiempo restante
03:49

Elija la opción de su preferencia

- (1) Apruebo
- (1) Rechazo
- (0) Abstención

5

Confirme sus respuestas para depositar su voto

Representado	Acciones
Nombre accionista 2 (6373169-2)	Apruebo
Nombre de accionista (13049156-1)	Rechazo

6

VOTACIÓN CON DISTRIBUCIÓN O PORCENTAJE

DESDE UN COMPUTADOR

1. Indique el número o porcentaje de las acciones, según preferencia.
2. Valide la distribución y haga clic en “VOTAR”.
3. Deposite su voto (última instancia para cambiar su opción).

DATOS SIMULADOS

2. Materia de prueba
Votación en proceso [VER DETALLE](#)

Participación Total: (0.00%) 0

Tiempo restante 04:15

Asigne el número de acciones según su preferencia a cada opción. Aquellas acciones que no sean asignadas serán consideradas como voto en blanco.

Acciones para votar Acciones votando Acciones en blanco
Acciones: 5,300 Acciones: 5,300 Acciones: 0

Acciones

Candidato 1
Acciones: 2,650 %: 50

Detalle por cada representado

Candidato 2
Acciones: 1,855 %: 35

Detalle por cada representado

Candidato 3
Acciones: 795 %: 15

Detalle por cada representado

Candidato 4
Acciones: 0 %: 0

Detalle por cada representado

Candidato 5
Acciones: %:

Detalle por cada representado

VOTAR

1

Confirme sus respuestas para depositar su voto

Resumen

	Acciones
Candidato 1	2,650
Candidato 2	1,855
Candidato 3	795
Candidato 4	0
Candidato 5	0
Blancos	0

VOLVER

DEPOSITAR VOTO

Detalle por representado

3

2

VOTACIÓN

DESDE DISPOSITIVO MÓVIL

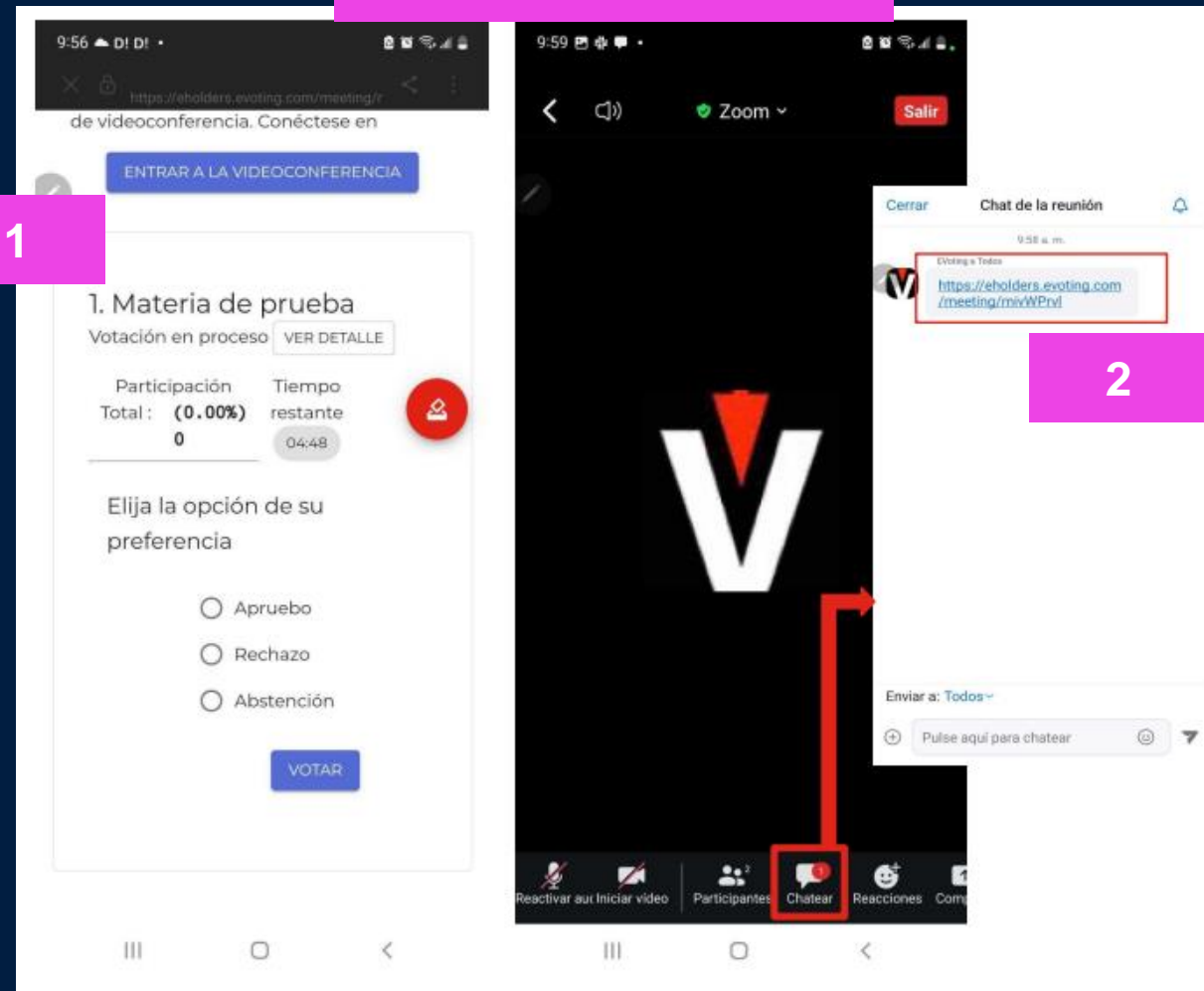
Cuando se activen las votaciones puede elegir una de las dos opciones:

1. Volver a la plataforma web donde ingresó para visualizar la votación.
2. Dar clic al link que se enviará en el chat de la videoconferencia.

RECUERDE:

Durante el proceso no debe cerrar la aplicación Zoom, debe mantener ambas aplicaciones activas

DATOS SIMULADOS



RECEPCIÓN DEL VOTO

1. Una vez depositado su voto, verá un mensaje que confirma su votación
2. Cuando el presidente dé por terminada la votación o el tiempo se acabe, se podrán ver los resultados obtenidos.

DATOS SIMULADOS

1

1. Materia de prueba

Votación en proceso [VER DETALLE](#)

Participación Total: **(65.43%)** 5,300

Tiempo restante 04:40

Sus preferencias han sido recepcionadas. Estamos a la espera de los votos restantes y/o del término del tiempo de votación. El resumen de su votación es:

Representado	Acciones
Nombre de accionista (13049156-1)	Apruebo
Nombre accionista 2 (6373169-2)	Rechazo

2

1. Materia de prueba

Resultados

OPCIÓN	VOTOS TOTALES POR OPCIÓN	% SEGÚN ASISTENTES
Apruebo	2,700	33.33 %
Rechazo	2,600	32.10 %
Abstención	0	0.00 %
Blanco	0	0.00 %
Sin Votar	2,800	34.57 %
Suma	8,100	100.00 %

[VER DETALLE](#)

[VOLVER AL MENU](#)

RECUERDE

1. Se recomienda ingresar con anticipación para probar su conectividad.
2. El acceso a la Junta de Bonistas estará abierto 1 hora antes del inicio
3. Para participar en la Junta de Bonistas necesita un dispositivo con acceso a Internet con alta capacidad y estabilidad (ancho de banda suficiente que permita la participación ininterrumpida y una adecuada experiencia de participación en la Junta), cámara web, parlantes y micrófono debidamente habilitado.
4. Si algún bonista intentara participar en la junta de manera remota una vez que ésta se hubiere iniciado y las puertas digitales se hayan cerrado, el sistema impedirá su participación en ella y no podrá participar.
5. Durante el desarrollo de la junta, los micrófonos de los participantes se mantendrán silenciados, salvo durante las votaciones.
6. En caso de que algún bonista, que participe de manera remota, decida hacer uso de su derecho a voz en la junta, éste deberá requerir hacer uso de la palabra. Una vez se le otorgue el uso de la palabra se le habilitará el micrófono para participar. Concluida su intervención, nuevamente se silenciará su micrófono.
7. Si se encuentra conectado desde un teléfono móvil o un tablet, debe mantener ambas ventanas abiertas: plataforma de votaciones y videoconferencia.


MESA DE AYUDA



Un equipo con experiencia lo asistirá en caso de que necesite ayuda, contáctenos:

Teléfono +56 22 393 9003

Correo registrojuntas@dcv.cl

A background image showing a close-up of two hands shaking in a firm grip, symbolizing agreement or partnership. The hands are in the foreground, with a person in a dark suit and white shirt visible in the background, slightly out of focus.

La combinación de experiencia en administración de registros de accionistas de DCV Registros y la tecnología y experiencia de votación electrónica segura, eficiente y simple de EVoting crea una solución integral.

La evolución natural de las juntas de accionistas

areacomercialemisores@dcv.cl